

GSW35Y



Caracteristici principale

Frecvență	Hz	50
Tensiune	V	230
Factor de putere	cos ϕ	0.8
Faze		3

Regim De Putere

Putere pasivă LTP	kVA	32.50
Putere pasivă LTP	kW	26.00
Putere nominală PRP	kVA	30.50
Putere nominală PRP	kW	24.40

Definiție clasificări (Conform standardului ISO8528 1:2005)

PRP - Putere primă: Se definește ca fiind puterea maximă pe o poate livra continuu un grup electrogen, furnizând în același timp o sarcină electrică variabilă, când este utilizat un număr nelimitat de ore pe an în condițiile de utilizare convenite, cu intervalele de întreținere și procedurile respectate conform prevederilor producătorului. Puterea medie permisă în 24 h de funcționare nu va depăși 70% din puterea primă.

LTP - Putere de funcționare pe perioadă limitată: Se definește ca puterea maximă disponibilă, în condițiile de funcționare convenite, pe care grupul electrogen o poate livra pentru până la 500 h de funcționare pe an (și nu mai mult de 300 de utilizare continuă) cu intervalele de întreținere și procedurile respectate conform prevederilor producătorilor. Nu este disponibilă o capacitate de suprasarcină.

Date tehnice motor

Producător motor	Yanmar	
Model piesă	4TNV98-IGPGE	
Emisii de eșapament optimizate pentru 97/68 50Hz (COM)	Stage IIIA	
Emisii de eșapament optimizate pentru EPA nivel 60Hz (EPA)	Tier II	
Sistem de răcire motor	Apă	
Număr cilindri și amplasare	4 in linie	
Deplasament	cm ³	3319
Aspirație	Natural	
Regulator de viteză	Mecanic	
Putere de amorsare brută PRP	kW	32.9
Putere maximă LTP	kW	34.6
Capacitate ulei	l	10.5
Putere lichid de răcire	l	4.2
Combustibil	Diesel	
Consum specific de combustibil la 75% PRP	g/kWh	231
Consum specific de combustibil la PRP	g/kWh	231
Sistem de pornire	ELECTRICĂ	
Capacitate motor la pornire	kW	1.1
Circuit electric	V	12



Engine Equipment

Standards

The above ratings represent the engine performance capabilities to conditions specified in ISO 8528/1, ISO 3046/1:1986, BS 5514/1

Fuel system

- Direct injection system
- Fuel filter paper element
- Fuel pump Bosch in-Line

Lube oil system

- Forced feed system
- Trochoid pump
- Paper element lube oil filter

Induction system

- Mounted air filter

Cooling system

- Thermostatically-controlled system with gear-driven circulation pump and belt-driven pusher fan
- Mounted radiator and piping

Date tehnice alternator

Alternator	Mecc Alte	
Model piesă	ECP28-VL/4	
Tensiune	V	230
Frecvență	Hz	50
Factor de putere	cos ϕ	0.8
Tip	Fara perii	
Borne	4	
Standard AVR	DSR	
Toleranță tensiune	%	1
Efficiency @ 75% load	%	88.5
Clasă	H	
Clasificare protecție infiltrare	23	



Structură mecanică

Structură mecanică robustă care permite accesul ușor la conexiuni și componente în timpul intervențiilor de întreținere de rutină.

Regulator de tensiune

Reglarea tensiunii cu DSR. Aparatul digital DSR controlează gama de tensiune, evitând orice eventuale probleme cauzate de personal neinstruit. Acuratețea tensiunii este $\pm 1\%$ în condiție statică cu orice factor de putere și cu variația de viteză între 5% și +30% referitor la viteza nominală.



Bobinări / Sistemul de excitare

Satorul generatorului este bobinat la 2/3 pași. Acest lucru elimină armonicile triplene (3, 9, 15 ...) pe lungimea de undă a tensiunii și se consideră designul optim pentru alimentarea neproblematică a sarcinilor nelineare. Designul cu 2/3 pași evită curenții neutri excesivi care apar uneori la pași mai mari de bobinare. MAUX (Standard): MAUX MeccAlte Bobină Auxiliară este o bobină separată în statorii principali, care alimentează regulatorul. Această bobină permite preluarea unei suprasarcini de 300% curent forțat (întreținere de scurtcircuit) timp de 20 secunde. Acest lucru este ideal pentru cerințele de demarare a motorului.

Impregnarea de izolare

Izolarea este conformă standardului clasei H. Impregnarea este realizată cu rășini epoxidice premium tropicalizate, prin picurare și scurgere. Părțile de înaltă tensiune sunt impregnate în vid, deci nivelul de izolare este mereu foarte bun. La modelele de putere mare, bobina statorului trece printr-un al doilea proces de izolare. S-a aplicat protecție gri pe statorul principal și excitator pentru o protecție îmbunătățită.

Standarde de referință

Alternator fabricat în conformitate cu specificațiile cele mai comune, precum CEI 2-3, IEC 34-1, EN 60034-1, VDE 0530, BS 4999-5000, CAN/CSA-C22.2 No14-95-No100-95.

Echipare generator

ȘASIU DE BAZĂ FABRICAT DIN PROFIL SUDAT DE OȚEL, DOTAT CU:

- Suportți anti-vibrație dimensionați corespunzător
- Picioare de susținere sudate




REZERVOR DE COMBUSTIBIL DIN PLASTIC CU URMĂTOARELE COMPONENTE:

- Ștuț de umplere
- Gură de aer (tub ventilație)
- Senzor nivel minim de combustibil



TUB SCURGERE ULEI CU CAPAC:

- Facilități de scurgere a uleiului



MOTOR DOTAT CU:

- Baterie
- Lichide (fără combustibil)



ARMĂTURĂ:

- Armătură izolată fonic, fabricată din panouri modulare, realizate cu oțel zincat ca tratament contra coroziunii și condițiilor agresive de mediu, fixată și sigilată corespunzător pentru o incintă perfect etanșă.
- Acces facil la grupul electrogen pentru întreținere, datorită: Ușilor de acces laterale late, fixate cu balamale din inox și dotate cu mânere din plastic blocabile și tablă internă din oțel galvanizat perforat; Panouri detașabile, cu găuri de șuruburi protejate cu cauciuc.
- Ușă de protecție a panoului de comandă, dotată cu o fereastră adecvată și mâner blocabil.
- Gură de intrare aer laterală, protejată adecvat și izolată fonic. Gură evacuare aer din acoperiș, secțiune jgheab protejată cu grilaj adecvat.
- Ochet ridicare individual detașabil, amplasat pe acoperiș.

IZOLARE FONICĂ:

- Atenuarea zgomotului prin materiale de izolare fonică
- Efficient residential silencer placed inside the canopy



Date dimensionale

Lungime	(L) mm	2000
Lățime	(W) mm	920
Înălțime	(H) mm	1310
Greutate fără combustibil	Kg	773
Capacitate rezervor combustibil	l	68
Fuel tank material		Plastic



Autonomie

Consum combustibil la 75% PRP	l/h	5.82
Consum combustibil la 100% PRP	l/h	7.75
Timp de funcționare la @ 75% PRP	h	11.68
Timp de funcționare la @ 100% PRP	h	8.77

Nivel zgomot

Nivelul de zgomot garantat (LWA)	dBA	95
Nivel de stridență a zgomotului la 7 mt	dB(A)	66



Date instalare

Flux aer total	m ³ /min	69.63
Flux gaze eșapament la PRP	m ³ /min	6.7
Temperatură gaze de eșapament la LTP	°C	550

Data Current

Battery capacity	Ah	70
Curent maxim	A	81.58
Curent maxim	A	80

DISPONIBILITATE PANOU DE COMANDĂ

PANOU DE COMANDĂ MANUAL	MCP
Panou de control automat	ACP

MCP - PANOU DE COMANDĂ MANUAL STĂȚIONAR

Montat pe grupul electrogen și dotat cu: instrumentar analogic, comandă, protecția grupului electrogen, protejat prin ușa cu mâner blocabil.

INSTRUMENTAR (ANALOGIC)

- Voltmetru (1 fază)
- Ampermetru (1 fază)
- Contor orar

COMENZI

- Selector pornire/oprire cu cheie (Se include și funcția de preîncălzire cu bujii incandescente).
- Buton oprire de urgență montat pe partea armăturii.

PROTECȚIE CU ALARMĂ


- Nivel scăzut combustibil
- Avarie încărcător baterie
- presiune scăzută ulei
- temperatură ridicată motor
- Punere la pământ accidentală.

PROTECȚII CU OPRIRE

- Nivel scăzut combustibil
- Avarie încărcător baterie
- presiune scăzută ulei
- temperatură ridicată motor.
- Protecție disjunctor: III poli
- Buton oprire de urgență

ALTELE

- Panou protejat cu ușă cu mâner blocabil.



PANOU IEȘIRE MCP

Conexiuni cabluri de alimentare la disjunctur

√

ACP - Panou de control automat

Montat pe grupul electrogen, dotat cu unitate de comandă digitală pentru monitorizarea, controlul și protecția grupului electrogen, protejat prin ușa cu mâner blocabil.

INSTRUMENTAR DIGITAL

- Tensiune grup electrogen (3 faze).
- Tensiune rețea.
- Frecvență grup electrogen.
- Intensitate grup electrogen (3 faze).
- Tensiune baterie.
- Putere (kVA - kW - kVA_r).
- Factor putere Cos φ.
- Contor orar.
- Viteză motor r.p.m.
- Nivel combustibil (%).
- Temperatură motor (în funcție de model)

COMENZI ȘI ALTELE

- Patru moduri de operare: OPRIT - Pornire manuală - Pornire automată - Test automat.
- Buton fizic pentru forțarea contactorului de rețea sau a contactorului de grup electrogen.
- Butoane fizice: pornire/oprire, resetare la avarie, sus/jos/pagină/introducere selecție.
- Disponibilitate pornire la distanță.
- Secționator sistem curent continuu.
- Alarmă acustică.
- Încărcător automat baterie.
- Port comunicare RS232.
- PAROLĂ configurabilă pentru nivelul de protecție.

PROTECȚII CU ALARMĂ

- Protecții motor: nivel scăzut combustibil, presiune scăzută ulei, temperatură ridicată motor.
- Protecții grup electrogen: sub/supratensiune, suprasarcină, sub/suprafrecvență, avarie la demarare, sub/supratensiune baterie

PROTECȚII CU OPRIRE

- Engine protections: nivel scăzut combustibil, presiune scăzută ulei, temperatură ridicată motor,
- Protecție grup electrogen: sub/supratensiune, suprasarcină, sub/supratensiune baterie, avarie încărcător baterie.
- Protecție disjunctor: III poli.
- Protecție punere la pământ accidentală, inclusă în unitatea de comandă.

PROTECȚIE ALTELE

- Buton oprire de urgență.
- Panou protejat prin ușă cu mâner blocabil.



PANOU IEȘIRE ACP

Rând soclu coloană pentru conexiunea de la ACP la panoul LTS.	√
Conexiuni cabluri de alimentare la disjunctor	√

Suplimente:

Disponibil doar la comandă :

SUPLIMENT PANOU COMANDĂ

RCG - Diverse suplimente pentru telecomenzi - pentru modelele: ACP

TLP - Diverse suplimente pentru semnale izolate - pentru modelele: ACP



SUPLIMENT ECHIPARE GRUP ELECTROGEN

KPR - Set premium (Tavă antiscurgere - Senzor detecție scurgere - Pompă manuală scurgere ulei) pump)

AFP - Pompă de carburant automată ACP

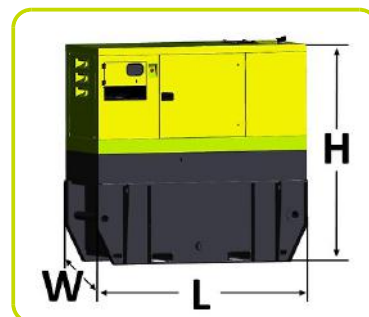
Rezervor combustibil extins

Capacitate rezervor combustibil l 450

Lungime(Generator) (L) mm 2005

Lățime (Generator) (W) mm 1066

Înălțime (Geradores) (H) mm 1812



SUPLIMENTE MOTOR

PHS - Răcitor Sistem Preîncălzire - disponibil pentru modelele: ACP

Accesorii

Articole disponibile ca echipament accesoriu

STR - Trailer șantier

RTR - Remorcă rutieră



LTS - COMUTATOR DE TRANSFER DE SARCINĂ - Accesorii ACP

LTS - Panou Transfer Sarcina [Optional pentru Panou de Control Automat ACP]

Panoul de transfer de sarcină (LTS) operează comutarea sursei de alimentare între generator și rețeaua de alimentare în aplicații de rezervă, garantând alimentarea într-o perioadă scurtă de timp.

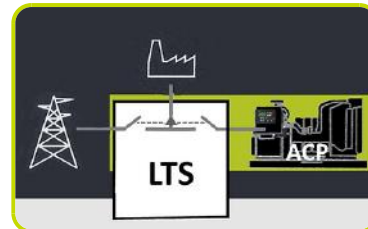
Panoul LTS este compus dintr-un dulap independent care poate fi instalat separat de generator. Comanda logică a comutării sursei de alimentare este acționată prin panoul de control automat (ACP) montat pe generator, deci nu este necesar nici un dispozitiv logic pe panoul LTS.

LTS de tip ATyS_dM:

- Cutie: carcasa din oțel
- Mod de instalare: Montat pe perete
- Usa: Usa articulată este închisă cu blocare dublă.
- Tip Protecție: IP54
- Placute acces: se pot scoate pe partea superioară și inferioară
- Conexiuni: partea inferioară
- Unitate motor
- Indicatorul de poziție a comutatorului
- Selector de acoperire automată / manuală
- Carcasa pentru manerul manual
- Mecanism de blocare
- Două întrerupătoare a sarcinii
- 4 Poli
- Bobine duble auto-alimentate
- Tensiune (bobine): 230 / 240VAC (Toleranță +/- 20% 176 / 288VAC)
- Frecvență 50 și 60 Hz
- Conform cu IEC 60947-3, EN 61439-6-1 și GB 14048-11

SUPLIMENTE DISPONIBILE LA CERERE (Numai pentru versiunea LTS ATyS_dM):

- **ESB** - buton de oprire de urgență (instalat pe panoul frontal)
- **APP** - Protecție suplimentară IPXXB (plexiglas intern)



The information is aligned with the Data file at the time of download. Printed on 23/01/2020 (ID 2130)

©2019 | PR INDUSTRIAL s.r.l. | All rights reserved | Image shown may not reflect actual package. Specifications subject to change without notice